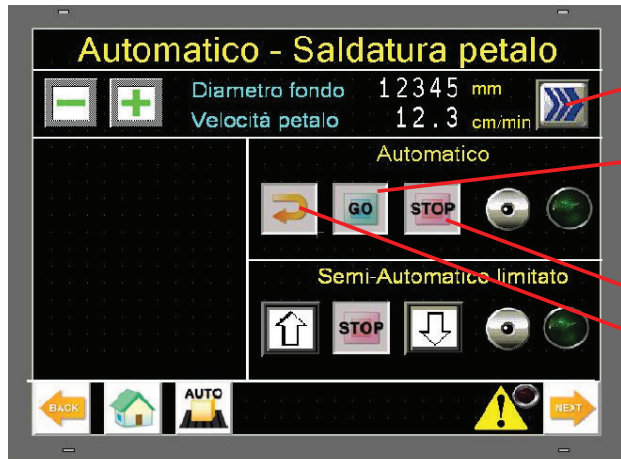


## PAGINA – AUTOMATICO SALDATURA PETALO





**FAST SPEED** – Attraverso tale comando viene abilitata la velocità massima di inclinazione.

**START AUTOMATICO SALDATURA** tale comando viene abilitata la movimentazione automatica di inclinazione CUPOLA.

**STOP AUTOMATICO SALDATURA PETALO**


**RETURN** – Attraverso tale comando e' possibile invertire la movimentazione relativa alla saldatura petalo una volta raggiunta la posizione finale.


Il pulsante grigio  permette di attivare la funzione desiderata, a conferma dell'avvenuta attivazione, una gemma luminosa di colore verde  verrà attivata in prossimità del pulsante. Sarà quindi possibile abilitare la funzione AUTOMATICO e SEMIAUTOMATICO.

Durante le movimentazioni AUTOMATICHE o SEMIAUTOMATICHE e' possibile modificare la velocità di inclinazione attraverso i pulsanti  .

Durante le movimentazioni in SEMIAUTOMATICO LIMITATO   , sarà possibile movimentare la CUPOLA entro i limiti precedentemente impostati.

Il pulsante FAST SPEED  permette di portare la rotazione ad una velocità preimpostata ed e' utilizzato per raggiungere rapidamente la massima velocità.

Con funzionamento AUTOMATICO abilitato, alla pressione del tasto , verrà abilitata la movimentazione/inclinazione della CUPOLA. Il Manipolatore porterà quindi la CUPOLA nella posizione finale, precedentemente definita attraverso MENU AUTOAPPRENDIMENTO.

La movimentazione puo' essere interrotta in qualsiasi momento attraverso apposito tasto .

Una volta raggiunta la posizione finale, l'operatore potrà invertire il senso di movimentazione attraverso il comando RETURN .